


Согласовано:

Председатель Профсоюза

 А.Е. Можина

«01» сентября 2022г.

"Утверждаю"
Заведующий МДОУ «Детский сад № 135»

 Т.И.Петриченко

Приказ №153 от «01» сентября 2022г.



ИНСТРУКЦИЯ

о действиях персонала при обнаружении предмета, похожего на взрывное устройство
ИАТБ №5

1. Общие положения

- Настоящая инструкция устанавливает действия работников при обнаружении предмета, похожего на взрывное устройство, на территории и в здании учреждения МДОУ «Детский сад №135»

2. Общие требования безопасности

В целях предотвращения взрывов в учреждении:

2.1. Опечатать чердачные помещения.

2.2. Проверить все пустующие помещения в здании.

2.3. Обращать внимание на незнакомых людей в здании учреждения, работникам детского сада расспрашивать цель их прибытия. Любые подозрительные люди на территории и в здании учреждения и любые странные события должны обращать на себя внимание работников.

2.4. В случае обнаружения подозрительных предметов: бесхозных (забытых) вещей, посторонних предметов – необходимо, не трогая их, немедленно сообщить руководителю учреждения, а в его отсутствие лицу замещающему (руководитель сообщает в полицию).

2.5. НЕОБХОДИМО ЗНАТЬ:

В качестве маскировки для взрывных устройств используются обычные бытовые предметы: сумки, пакеты, свертки, коробки, игрушки, кошельки, банки из-под напитков и т.п. Не предпринимайте самостоятельно никаких действий с взрывными устройствами или подозрительными предметами, похожими на взрывное устройство — это может привести к их взрыву, многочисленным жертвам и разрушениям!

2.6. Ежедневно осуществлять обход и осмотр территории и помещений с целью обнаружения подозрительных предметов.

2.7. Довести до всего постоянного состава номера телефонов, по которым необходимо поставить в известность определенные органы при обнаружении подозрительных предметов или угрозы террористического акта.

2.7.1 Размещение взрывного устройства

2.7.1.1. Взрывное устройство обнаружено на входе (при попытке проноса).

Действия руководителя:

- незамедлительно информировать оперативные службы об обнаружении взрывного устройства (попытка его проноса): УМВД (тел. 02 или Телефон дежурной части

УМВД: 8 (4852) 72-88-11, Телефон доверия УМВД, входящий в систему "горячей линии МВД России": 8 (4852) 73-10-50), МЧС (тел. 112 или 79-08-96, 79-08-94 – дежурные телефоны МЧС), УФСБ (20-00-30 или 20-00-40), УФСВНГ (тел. 74-60-10 оперативный дежурный)¹, сообщить место встречи прибывающих нарядов оперативных служб для проверки информации и первичного ситуационного реагирования;

- незамедлительно информировать об обнаружении взрывного устройства организацию - правообладателя объекта департамент образования мэрии г. Ярославля, ее руководителя Иванову Елену Анатольевну, [REDACTED] или заместителя Ильину Елену Александровну, тел. [REDACTED]

- отдать указание работнику охранной организации, (дежурному администратору (согласно графика) [REDACTED]

уборщику служебных помещений [REDACTED] (в ее отсутствие [REDACTED]) путем (способ передачи: голосом, с использованием звонка, голосовым сообщением по системе оповещения) передать сообщение **«ВНИМАНИЕ! ТЕРРОРИСТИЧЕСКАЯ УГРОЗА!»** или сигнал, определяющий данный вид террористической угрозы;

- направить к месту обнаружения взрывоопасного предмета (месту проноса) Зам. зав. по АХР Милкову С.В.² для оказания помощи работнику охранной организации (вахтеру) и оценке обстановки;

- принять доклады должностных лиц, назначенных для проверки безопасности эвакуационных маршрутов;

- определить место сбора эвакуируемых в районе МДОУ «Детский сад №130» г. Ярославль, ул. Е. Колесовой д. 64

- дать указание [REDACTED] младшим воспитателям [REDACTED]

подать сигнал **«ВНИМАНИЕ! ПРОВОДИТСЯ ЭВАКУАЦИЯ!»** о начале проведения эвакуационных мероприятий по проверенным эвакуационным маршрутам;

¹ В целях сокращения временных показателей на передачу информации в дежурные подразделения правоохранительных органов передачу информации допускается осуществить в один из указанных территориальных органов.

² Должностное лицо, ответственное за обеспечение антитеррористической защищенности.

³ Здесь и далее по тексту запись фамилии осуществлять карандашом для возможности последующей корректировки.

- при необходимости находиться в месте встречи нарядов правоохранительных органов;

- по завершении эвакуации дать указание:

Старшему воспитателю: _____ (в ее отсутствие _____) об информировании родителей (законных представителей) о временном прекращении педагогического процесса;

Старшему воспитателю: _____ в ее отсутствие _____) о направлении к месту сбора для осуществления контроля за передачей воспитанников родителям (законным представителям);

Зам. зав. по АХР Милковой С.В. обеспечить проведение мероприятий по ликвидации последствий происшествия после завершения работы оперативных служб и по их рекомендациям.

✓ Действия персонала:

- при поступлении сигнала **«ВНИМАНИЕ! ТЕРРОРИСТИЧЕСКАЯ УГРОЗА!»** проинформировать воспитанников о необходимости собрать свои личные вещи и находиться в помещении (территории на безопасном удалении) до поступления сигнала о начале проведения эвакуации (при необходимости покинуть опасную зону на безопасное расстояние)⁴, организовать проверку помещения на предмет нахождения подозрительных предметов;

- осуществить проверку эвакуационных маршрутов на предмет обнаружения подозрительных предметов или возможных злоумышленников с последующим докладом руководителю (лицу, отдавшему указание):

из помещения физкультурного зала – _____, по маршруту выход через центральный вход;

из помещения музыкального зала – _____ по маршруту выход через центральный вход;

из помещения пищеблока – заведующий производством _____ (повар _____), по маршруту эвакуационной выход из пищеблока;

из помещения медицинского кабинета – _____ (_____), по маршруту через эвакуационной выход из медицинского кабинета;

с 1-го этажа здания:

⁴ При нахождении обучаемых вне помещений учебных классов (на перемене) организовать их сбор в учебных помещениях.

группа «Колобок» - воспитатели _____, младший воспитатель _____, по маршруту эвакуационный выход из группы «Колобок»;

группа «Ладушки» - воспитатели _____, младший воспитатель _____, по маршруту эвакуационный выход из группы «Ладушки»;

группа «Солнышко» - воспитатели _____, младший воспитатель _____, по маршруту эвакуационный выход из группы «Солнышко»;

группа «Земляничка» - воспитатели _____, младший воспитатель _____, по маршруту эвакуационный выход из группы «Земляничка»;

со 2-го этажа здания:

группа «Лебедушка» - воспитатели _____, младший воспитатель _____, по маршруту эвакуационный выход из группы «Лебедушка» через балкон в спальне или выход через эвакуационный выход левого крыла детского сада;

группа «Рябинка» - воспитатели _____, младший воспитатель _____, по маршруту эвакуационный выход из группы «Лебедушка» через балкон в спальне или выход через эвакуационный выход левого крыла детского сада, выход через группу «Репка» в эвакуационной выход первого этажа центральной лестницы;

группа «Репка» - воспитатели _____, младший воспитатель _____, по маршруту эвакуационный выход из группы «Репка» через эвакуационный выход центральной лестницы детского сада, через группу «Рябинка» выход через эвакуационный выход левого крыла детского сада;

группа «Ромашка» - воспитатели _____, младший воспитатель _____, по маршруту эвакуационный выход из группы «Ромашка» через балкон в спальне или выход через эвакуационный выход центральной лестницы детского сада;

группа «Сказка» - воспитатели _____, младший воспитатель _____, по маршруту эвакуационный выход из группы «Сказка» через эвакуационный выход центральной лестницы детского сада, через группу «Колокольчик» выход через эвакуационный выход правого крыла детского сада;

группа «Колокольчик» - воспитатели _____, младший воспитатель _____, по маршруту эвакуационный выход из группы «Колокольчик» через эвакуационный выход правого крыла детского сада, через группу «Сказка» выход через эвакуационный выход центрального входа детского сада;

группа «Березка» - воспитатели _____, младший воспитатель _____, по маршруту эвакуационный выход из группы «Березка» через балкон в спальне или выход через эвакуационный выход правого крыла детского сада;

-воспитателями _____ младшим воспитателям _____

при поступлении сигнала на проведение эвакуации организовать и обеспечить контроль передвижения воспитанников и персонала по безопасным маршрутам⁵;

- персоналу при поступлении сигнала **«ВНИМАНИЕ! ПРОВОДИТСЯ ЭВАКУАЦИЯ!»** о начале проведения эвакуации не допустить панического настроения воспитанников, обеспечить отключение всех имеющихся в помещении средств связи и иных приборов (приспособлений), в том числе предназначенных для обеспечения педагогического процесса и приступить к выводу за собой из здания воспитанников, в т.ч. находящихся поблизости, под руководством назначенных должностных лиц (в зимний период принять все возможные меры к исключению случаев обморожения обучающихся);

- Зам.зав по АХР Милковой С.В. по возможности отключить на объекте электричество (отключение не производится в случаях, когда взрывное устройство каким-либо образом соединено с электрическими коммуникациями);

- должностным лицам, ответственным за проведение эвакуационных мероприятий на порученных участках:

по возможности открыть все окна и двери для рассредоточения ударной волны;

осуществить проверку помещений на порученном участке на предмет эвакуации людей, о результатах сообщить руководителю или назначенному им лицу;

⁵ Ответственными за проведение эвакуации на порученных участках рекомендуется назначать должностных лиц осуществляющих проверку безопасности эвакуационных маршрутов.

убедившись в полной эвакуации из помещения с внешней стороны дверей поставить отметку «**ЭВАКУИРОВАНО**» любым доступным способом;

- Старшему воспитателю [REDACTED] (в ее отсутствие [REDACTED]) по указанию руководителя обеспечить информирование родителей (законных представителей) о временном прекращении педагогического процесса;

- Старшему воспитателю: [REDACTED] (в ее отсутствие [REDACTED]) обеспечить по указанию руководителя или назначенных им лиц передачу воспитанников родителям (законным представителям);

- Зам. зав. по АХР Милковой С.В. после завершения работы оперативных служб и по распоряжению руководителя обеспечить проведение мероприятий по ликвидации последствий происшествия.

Действия работника охранной организации (вахтера, уборщика служебных помещений, дежурного администратора):

- при появлении постороннего лица с носимыми вещами, вызывающими подозрение, работник охранной организации (вахтер – уборщик служебных помещений, дежурный администратор) блокировать продвижение посетителя внутрь объекта путем преграждения прохода и предложить ему показать их содержимое. При обнаружении в ходе осмотра предмета с признаками взрывного устройства принять меры по недопущению посетителя на объект⁶ путем его задержания либо выдворения с территории объекта⁷;

- блокировать внутреннюю дверь объекта, активировать переносную кнопку тревожной сигнализации, зафиксировать точное время происшествия и сообщить о происшествии руководителю организации заведующему: Петриченко Татьяне Ивановне, тел. [REDACTED]⁸ или его заместителю Зам. зав. по АХР Милковой Светлане Витальевне, тел. № [REDACTED]

- провести осмотр территории детского сада, на которой находился посетитель с подозрительным предметом в целях обнаружения оставленных им вещей;

- по окончании осмотра находиться в районе, указанном руководителем объекта в целях встречи нарядов правоохранительных органов;

⁶ В случае отказа посетителя от осмотра переносимых вещей дальнейшее его продвижение внутрь помещения воспрещается работником охранной организации.

⁷ При выдворении посетителя с территории объекта осуществить наблюдение за его последующими действиями

⁸ Информирование руководителя объекта о террористической угрозе возможно с применением персонала, в случае контроля за передвижением объекта после его выдворения.

- при обнаружении в зоне ответственности подозрительного предмета после ухода посетителя, по указанию руководителя через вахтера (уборщика служебных помещений, дежурного администратора) незамедлительно обеспечить передачу сообщения **«ВНИМАНИЕ! ТЕРРОРИСТИЧЕСКАЯ УГРОЗА!»** путем

_____, либо передачи сигнала определяющего данный вид террористической угрозы;

- определить зону опасности и принять меры по недопущению приближения к подозрительному объекту персонала, воспитанников и посетителей объекта до прибытия специальных служб⁹;

- при проведении эвакуационных мероприятий не допускать передвижения эвакуируемых в предполагаемой зоне поражения от взрывного устройства;

- информировать прибывающие наряды оперативных служб, докладывая о принимаемых мерах и складывающейся на месте происшествия обстановке;

- обеспечить беспрепятственный доступ к месту происшествия оперативных служб;

- оказать содействие оперативным службам в осмотре объекта с целью обнаружения иного взрывного устройства и посторонних лиц;

- после завершения работы оперативных служб и по распоряжению руководителя обеспечить проведение мероприятий по ликвидации последствий происшествия.

2.7.2 Взрывное устройство обнаружено в здании

Действия руководителя:

- незамедлительно информировать оперативные службы об обнаружении взрывного устройства (попытка его проноса): УМВД (тел. 02 или **Телефон дежурной части УМВД: 8 (4852) 72-88-11, Телефон доверия УМВД, входящий в систему "горячей линии МВД России": 8 (4852) 73-10-50**), МЧС (тел. 112 или 79-08-96, 79-08-94 – дежурные телефоны МЧС), УФСБ (20-00-30 или 20-00-40), УФСВНГ (тел. 74-60-10 оперативный дежурный)¹⁰, сообщить место встречи прибывающих нарядов оперативных служб для проверки информации и первичного ситуационного реагирования;

- незамедлительно информировать об обнаружении взрывного устройства организацию - правообладателя объекта департамент образования мэрии г. Ярославля, ее

⁹ При этом расположиться в районе, обеспечивающем контроль за местоположением подозрительного предмета и исключая возможность поражения при его подрыве.

¹⁰ В целях сокращения временных показателей на передачу информации в дежурные подразделения правоохранительных органов передача информации допускается осуществить в один из указанных территориальных органов.

руководителя Иванову Елену Анатольевну, [REDACTED] или заместителя Ильину Елену Александровну, тел. [REDACTED]

- отдать указание работнику охранной организации, (дежурному администратору (согласно графика) [REDACTED])

уборщику служебных помещений [REDACTED] (в ее отсутствие [REDACTED]) путем (способ передачи: голосом, с использованием звонка, голосовым сообщением по системе оповещения) передать сообщение «ВНИМАНИЕ! ТЕРРОРИСТИЧЕСКАЯ УГРОЗА!» или сигнал, определяющий данный вид террористической угрозы;

- направить к месту обнаружения взрывоопасного предмета (месту проноса) Зам.зав.по АХР Милкову С.В.¹¹ для оказания помощи работнику охранной организации (вахтеру – уборщику служебных помещений, дежурному администратору) и оценке обстановки;

- принять доклады должностных лиц, назначенных для проверки безопасности эвакуационных маршрутов;

- определить место сбора эвакуируемых в районе МДОУ «Детский сад №130» г. Ярославль, ул. Е.Колесовой д.64

- дать указание [REDACTED] младшим воспитателям [REDACTED]

подать сигнал ВНИМАНИЕ! ПРОВОДИТСЯ ЭВАКУАЦИЯ! о начале проведения эвакуационных мероприятий по проверенным эвакуационным маршрутам;

- при необходимости находиться в месте встречи нарядов правоохранительных органов;

- по завершении эвакуации дать указание:

Старшему воспитателю: [REDACTED] (в ее отсутствие [REDACTED]) об информировании родителей (законных представителей) о временном прекращении педагогического процесса;

Старшему воспитателю: [REDACTED] (в ее отсутствие [REDACTED]) о направлении к месту сбора для осуществления контроля за передачей воспитанников родителям (законным представителям);

¹¹ Должностное лицо, ответственное за обеспечение антитеррористической защищенности.

¹² Здесь и далее по тексту запись фамилии осуществлять карандашом для возможности последующей корректировки.

Зам.зав.по АХР Милковой С.В. обеспечить проведение мероприятий по ликвидации последствий происшествия после завершения работы оперативных служб и по их рекомендациям.

✓ **Действия персонала:**

-при поступлении сигнала **«ВНИМАНИЕ! ТЕРРОРИСТИЧЕСКАЯ УГРОЗА!»** проинформировать воспитанников о необходимости собрать свои личные вещи и находиться в помещении (территории на безопасном удалении) до поступления сигнала о начале проведения эвакуации (при необходимости покинуть опасную зону на безопасное расстояние)¹³, организовать проверку помещения на предмет нахождения подозрительных предметов;

- осуществить проверку эвакуационных маршрутов на предмет обнаружения подозрительных предметов или возможных злоумышленников с последующим докладом руководителю (лицу, отдавшему указание):

из помещения физкультурного зала – _____, по маршруту выход через центральный вход;

из помещения музыкального зала – _____, по маршруту выход через центральный вход;

из помещения пищеблока–заведующий производством _____ (повар _____), по маршруту эвакуационной выход из пищеблока;

из помещения медицинского кабинета – _____, по маршруту через эвакуационной выход из медицинского кабинета;

с 1-го этажа здания:

группа «Колобок» - воспитатели _____, младший воспитатель _____, по маршруту эвакуационный выход из группы «Колобок»;

группа «Ладушки» - воспитатели _____, младший воспитатель _____, по маршруту эвакуационный выход из группы «Ладушки»;

группа «Солнышко» - воспитатели _____, младший воспитатель _____, по маршруту эвакуационный выход из группы «Солнышко»;

¹³ При нахождении обучаемых вне помещений учебных классов (на перемене) организовать их сбор в учебных помещениях.

группа «Земляничка» - воспитатели _____, младший воспитатель _____, по маршруту эвакуационный выход из группы «Земляничка»;

со 2-го этажа здания:

группа «Лебедушка» - воспитатели _____, младший воспитатель _____, по маршруту эвакуационный выход из группы «Лебедушка» через балкон в спальне или выход через эвакуационный выход левого крыла детского сада;

группа «Рябинка» - воспитатели _____, младший воспитатель _____, по маршруту эвакуационный выход из группы «Лебедушка» через балкон в спальне или выход через эвакуационный выход левого крыла детского сада, выход через группу «Репка» в эвакуационной выход первого этажа центральной лестницы;

группа «Репка» - воспитатели _____, младший воспитатель _____, по маршруту эвакуационный выход из группы «Репка» через эвакуационный выход центральной лестницы детского сада, через группу «Рябинка» выход через эвакуационный выход левого крыла детского сада;

группа «Ромашка» - воспитатели _____, младший воспитатель _____, по маршруту эвакуационный выход из группы «Ромашка» через балкон в спальне или выход через эвакуационный выход центральной лестницы детского сада;

группа «Сказка» - воспитатели _____, младший воспитатель _____, по маршруту эвакуационный выход из группы «Сказка» через эвакуационный выход центральной лестницы детского сада, через группу «Колокольчик» выход через эвакуационный выход правого крыла детского сада;

группа «Колокольчик» - воспитатели _____, младший воспитатель _____, по маршруту эвакуационный выход из группы «Колокольчик» через эвакуационный выход правого крыла детского сада, через группу «Сказка» выход через эвакуационный выход центрального входа детского сада;

группа «Березка» - воспитатели _____, младший воспитатель _____, по маршруту эвакуационный выход из группы «Березка» через балкон в спальне или выход через эвакуационный выход правого крыла детского сада;

- воспитателям и младшим воспитателям при поступлении сигнала на проведение эвакуации организовать и обеспечить контроль передвижения воспитанников и персонала по безопасным маршрутам¹⁴;

- персоналу при поступлении сигнала **«ВНИМАНИЕ! ПРОВОДИТСЯ ЭВАКУАЦИЯ!»** о начале проведения эвакуации не допустить панического настроения воспитанников, обеспечить отключение всех имеющихся в помещении средств связи и иных приборов (приспособлений), в том числе предназначенных для обеспечения педагогического процесса и приступить к выводу за собой из здания воспитанников, в т.ч. находящихся поблизости, под руководством назначенных должностных лиц (в зимний период принять все возможные меры к исключению случаев обморожения обучающихся);

- Зам.зав по АХР Милковой С.В. по возможности отключить на объекте электричество (отключение не производится в случаях, когда взрывное устройство каким-либо образом соединено с электрическими коммуникациями);

- должностным лицам, ответственным за проведение эвакуационных мероприятий на порученных участках:

по возможности открыть все окна и двери для рассредоточения ударной волны;

осуществить проверку помещений на порученном участке на предмет эвакуации людей, о результатах сообщить руководителю или назначенному им лицу;

убедившись в полной эвакуации из помещения с внешней стороны дверей поставить отметку **«ЭВАКУИРОВАНО»** любым доступным способом;

- Старшему воспитателю: [REDACTED] (в ее отсутствие [REDACTED])) по указанию руководителя обеспечить информирование родителей (законных представителей) о временном прекращении педагогического процесса;

- Старшему воспитателю: [REDACTED] (в ее отсутствие [REDACTED])) обеспечить по указанию руководителя или назначенных им лиц передачу воспитанников родителям (законным представителям);

- Зам.зав.по АХР Милковой С.В. после завершения работы оперативных служб и по распоряжению руководителя обеспечить проведение мероприятий по ликвидации последствий происшествия.

Действия работника охранной организации (вахтера, уборщика служебных помещений, дежурного администратора):

¹⁴ Ответственными за проведение эвакуации на порученных участках рекомендуется назначать должностных лиц осуществлявших проверку безопасности эвакуационных маршрутов.

- блокировать внешнюю дверь объекта, активировать переносную кнопку тревожной сигнализации, зафиксировать точное время происшествия и сообщить о происшествии руководителю организации/заведующему: Петриченко Татьяне Ивановне, тел. [REDACTED]¹⁵ или его заместителю Зам.зав. по АХР Милковой Светлане Витальевне, тел. [REDACTED]¹⁶;

- по указанию руководителя через вахтера незамедлительно обеспечить передачу сообщения «ВНИМАНИЕ! ТЕРРОРИСТИЧЕСКАЯ УГРОЗА!» путем личного сообщения, либо передачи сигнала определяющего данный вид террористической угрозы;

- определить зону опасности и принять меры по недопущению приближения к подозрительному объекту персонала, воспитанников и посетителей объекта до прибытия специальных служб¹⁷

- при проведении эвакуационных мероприятий не допускать передвижения эвакуируемых в предполагаемой зоне поражения от взрывного устройства;

- информировать прибывающие наряды оперативных служб, докладывая о принимаемых мерах и складывающейся на месте происшествия обстановке;

- обеспечить беспрепятственный доступ к месту происшествия оперативных служб;

- оказать содействие оперативным службам в осмотре объекта с целью обнаружения иного взрывного устройства и посторонних лиц;

- после завершения работы оперативных служб и по распоряжению руководителя обеспечить проведение мероприятий по ликвидации последствий происшествия.

3. Требования безопасности перед началом рабочего дня

3.2. Дворник обязан:

— перед уборкой территории осуществлять обход и осмотр территории вокруг здания с целью обнаружения подозрительных предметов;

— при обнаружении подозрительного предмета на территории учреждения сообщить руководителю учреждения и к подозрительному предмету никого не допускать (до прибытия правоохранительных органов).

4. Требования безопасности во время рабочего дня

4.1. Заместитель заведующего по АХР, вахтер (уборщик служебных помещений, дежурный администратор) не реже одного раза в два часа во время рабочего дня должен

¹⁵ Информирование руководителя объекта о террористической угрозе возможно с применением персонала, в случае контроля за передвижением объекта после его выдворения.

¹⁶ Информирование руководителя объекта о террористической угрозе возможно с применением персонала, в случае контроля за передвижением объекта после его выдворения.

¹⁷ При этом располагаться в районе, обеспечивающем контроль за местоположением подозрительного предмета и исключая возможность поражения при его подрыве.

осуществлять обход территории и осмотр помещений (туалеты, коридоры, этажи) внутри здания с целью обнаружения подозрительных предметов.

4.2. Сотрудникам, вахтеру учреждения запрещается принимать на хранение от посторонних лиц какие – либо предметы и вещи.

5. Требования безопасности при обнаружении подозрительного предмета

5.1. Действия при обнаружении предмета, похожего на взрывное устройство:

5.1.1. Признаки, которые могут указать на наличие взрывного устройства:

- наличие на обнаруженном предмете проводов, веревок, изолянты;
- подозрительные звуки, щелчки, тиканье часов, издаваемые предметом;
- от предмета исходит характерный запах миндаля или другой необычный запах.

5.1.2. Причины, служащие поводом для опасения:

- нахождение подозрительных лиц до обнаружения этого предмета.

5.1.3. Действия:

- не трогать, не поднимать, не передвигать обнаруженный предмет!
- не пытаться самостоятельно разминировать взрывные устройства или переносить их в другое место;
- воздержаться от использования средств радиосвязи, в том числе мобильных телефонов вблизи данного предмета;
- немедленно сообщить об обнаруженном подозрительном предмете заведующему учреждению;
- зафиксировать время и место обнаружения подозрительного предмета;
- по возможности обеспечить охрану подозрительного предмета, обеспечив безопасность, находясь, по возможности, за предметами, обеспечивающими защиту (угол здания или коридора).

5.2. Действия администрации организации при получении сообщения о обнаруженном предмете, похожего на взрывное устройство:

- убедиться, что данный обнаруженный предмет по признакам указывает на взрывное устройство;

- по возможности обеспечить охрану подозрительного предмета, обеспечив безопасность, находясь по возможности, за предметами, обеспечивающими защиту (угол здания или коридора);

- немедленно сообщить об обнаружении подозрительного предмета в правоохранительные органы по телефону 73-10-50 или 112 (сот).

- необходимо организовать эвакуацию работников и посетителей из здания минуя опасную зону, в безопасное место.

5.3. Далее действовать по указанию представителей правоохранительных органов.

6. Требования безопасности по окончании рабочего дня

6.1. Вахтер (уборщик служебных помещений) при сдаче дежурства сторожу, обязан осуществить обход и осмотр помещений (туалеты, коридоры, этажи) внутри здания с целью обнаружения подозрительных предметов.

Инструкцию разработал:


 / Милкова С.В. /

Приложение

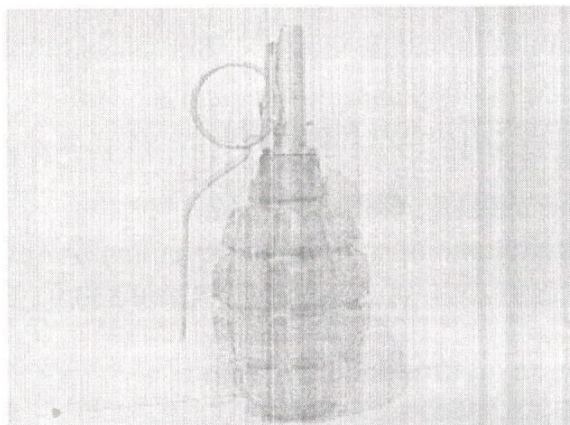
к инструкции для персонала при обнаружении предмета, похожего на взрывное устройство

Рекомендуемые зоны эвакуации и оцепления при обнаружении взрывного устройства или подозрительного предмета, который может оказаться взрывным устройством.


1. Граната РГД-5 не менее — 50 метров



2. Граната Ф-1 не менее — 200 метров



3. Тротиловая шашка массой 200 граммов — 45 метров



4. Тротиловая шашка массой 400 граммов — 55 метров
5. Пивная банка 0,33 литра — 60 метров
6. Мина МОН-50 — 85 метров
7. Чемодан (кейс) — 230 метров
8. Дорожный чемодан — 350 метров
9. Автомобиль типа «Жигули» — 460 метров
10. Автомобиль типа «Волга» — 580 метров
11. Микроавтобус — 920 метров
12. Грузовая автомашина (фургон) — 1240 метров

